



СОГЛАСОВАНО

УТВЕРЖДАЮ

И.о. заместителя директора
по инвестиционной деятельности
филиала ПАО «Россети Центр» –
«Липецкэнерго»


“ 19 ” 03 2026 г. Н.Ю. Бронников

Первый заместитель директора –
главный инженер
филиала ПАО «Россети Центр» –
«Липецкэнерго»


“ 19 ” 03 2026 г. М.В. Яшин

ТЕХНИЧЕСКОЕ ЗАДАНИЕ № ТЗ/48/2026/215/1/2025/123263

на выполнение работ по проектированию объекта:

«Строительство: ЛЭП 10 кВ, ПУ

для обеспечения технологического присоединения энергопринимающих устройств
заявителя: существующие ТП №1/2х630 кВА, ТП №2/2х1600 кВА, ТП №3/2х1600 кВА и
проектируемая ТП 10/0,4 кВ 2х2500 кВА
для электроснабжения производственного здания
(ООО «Эдельвейс Л»).
расположенных по адресу: Липецкая обл., г. Липецк, пр. Универсальный, 14 «а»»
(свыше 670 кВт).

1. Основание выполнения работ

1.1. Исполнение мероприятий сетевой организации по договору технологического присоединения к сетям филиала ПАО «Россети Центр» – «Липецкэнерго».

2. Общие требования

2.1. Местонахождение проектируемых электроустановок филиала ПАО «Россети Центр» – «Липецкэнерго» и энергопринимающих устройств заявителя:

Номер и дата договора ТП	Заявитель	Присоединяемый объект	Адрес	Район	Кадастровый номер земельного участка, на котором располагаются энергопринимающие устройства Заявителя
42708690 от 11.03.2026 г.	ООО «Эдельвейс Л»	ТП 10/0,4 кВ 2х2500 кВА для эл.снабжения производственного здания	г. Липецк, пр. Универсальный, 14 «а»	=	48:20:0029402:14

мчр

2.2. Разработать проектно-сметную документацию (далее - ПСД) одной стадией¹ (проектная документация в объеме п. 4 ТЗ, рабочая документация, сметная документация) для реконструкции/нового строительства объектов распределительной сети 10 (6)/0,4 кВ, с учетом требований НТД, указанных в п. 9 настоящего ТЗ (при проектировании необходимо руководствоваться последними редакциями документов, необходимых и действующих на момент разработки ПСД, в том числе не указанных в данном ТЗ), в объеме следующих мероприятий:

2.2.1. Строительство:

2.2.1.1. От линейной ячейки №87 РУ 10 кВ ПС 110/10/6 кВ Юго-Западная до границы земельного участка Заявителя построить КЛ 10 кВ ориентировочной протяженностью 3500 м (из них 3350 м – методом ГНБ) (СПП элементы: Z48- ТР42708690.03, Z48- ТР42708690.04) с установкой реклоузера 10 кВ с функцией коммерческого учета электроэнергии (СПП элемент: Z48- ТР42708690.07).

2.2.1.2. От линейной ячейки №90 РУ 10 кВ ПС 110/10/6 кВ Юго-Западная до границы земельного участка Заявителя построить КЛ 10 кВ ориентировочной протяженностью 3500 м (из них 3350 м – методом ГНБ) (СПП элементы: Z48- ТР42708690.03, Z48- ТР42708690.04) с установкой реклоузера 10 кВ с функцией коммерческого учета электроэнергии (СПП элемент: Z48- ТР42708690.07).

2.2.1.3. Учет электроэнергии осуществить с применением трехфазных приборов учета электроэнергии косвенного включения класса точности не ниже 1,0, с измерительными трансформаторами тока класса точности не ниже 0,5 (СПП элемент: Z48- ТР42708690.06).

2.2.1.4. Для линейных ячеек №87, 90 РУ 10 кВ ПС 110/10/6 кВ Юго-Западная произвести расчет параметров настройки и наладку устройств релейной защиты (СПП элемент: Z48- ТР42708690.05).

2.3. Объемы работ.

Объемы работ определяются решением заказчика и проектными решениями.

№ п/п	Наименование работ и затрат	Единица измерения	Количество	Примечание	Условия, усложняющие производство работ
1	2	3	4	5	6
1	Наименование объекта строительства/реконструкции №1				
1.1	Строительство КЛ 10 кВ	м	3500		Из них 3350 м ГНБ
1.2	Строительство КЛ 10 кВ	м	3500		Из них 3350 м ГНБ

¹ В случае пересечения объектов ОАО «РЖД», ФГБУ «Главрыбвод», ГК Автодор, УК Автодор, а также в случае финансирования из государственных бюджетов всех уровней проектно-сметную документацию выполнить в 2 этапа:

- разработка документации стадии П
- разработка документации стадии Р

1.3	Реклоузер с функцией учета эл.энергии	К-т	2		В т.ч. ПУ - 2 шт
1.4	Расчет и наладка устройств релейной защиты для яч. 10 кВ	ячеек	2		

2.4. Этапность проектирования:

2.4.1. Предпроектное обследование (с предоставлением отчёта) с проведением изыскательских работ и выбор места строительства (для площадных объектов)/полосы отвода (линейные объекты); в случае невозможности размещения объекта строительства согласно представленного в ТЗ варианта, предоставить альтернативный вариант (до трех вариантов) размещения объекта строительства с учетом минимизации количества пересечений, наложения обременения на земельные участки собственников, землевладельцев, землепользователей, арендаторов и т.д. без увеличения стоимости строительства объекта;

2.4.2. Выполнение геодезических изысканий в следующем объеме: 37450 м² (3500 м x 10,7 м). Геологические изыскания не требуются.

2.4.3. Получение разрешения на использование земель, находящихся в государственной и муниципальной собственности без предоставления земельных участков и установления сервитутов (Постановление Правительства РФ от 03.12.2014 №1300), согласование размещения проектируемого объекта на землях, находящихся в частной собственности с собственниками. Получение в органе местного самоуправления муниципального образования Постановления об утверждении схем расположения земельных участков.

2.4.4. При прохождении ЛЭП 10 кВ по землям лесного участка (земли лесного фонда) направление заявления в министерство лесного хозяйства Липецкой области о предоставлении документации для выполнения межевания, кадастрового учета и предоставления лесного участка в аренду с последующей разработкой проекта межевания территории (ПМТ) и проекта планировки территории (ППТ); оформление проекта освоения лесов (в случае необходимости), по окончании работ подача лесной декларации.

2.4.5. При прохождении ЛЭП 10 кВ по землям особо охраняемых территорий, землям водного фонда - направление заявления в соответствующее ведомство (Главрыбвод, департамент культуры и т.п.) Липецкой области на предоставление условий размещения проектируемых сетей.

2.4.6. Разработка ПСД одной стадией: проектной документации (пояснительной записки в соответствии с требованиями Постановления Правительства РФ № 87, рабочей документации (в соответствии с требованиями ГОСТ Р 21.101 и другой действующей НТД), сметной документации.

2.4.7. Согласование ПСД с Заказчиком, заинтересованными сторонами и надзорными органами (при необходимости, при соответствующем обосновании).

2.4.8. В целях сокращения затрат и сроков разработки рабочей документации по данному титулу при проектировании использовать альбомы типовых проектных решений и проектную документацию повторного использования.

3. Исходные данные для проектирования

- 3.1. Максимальная присоединяемая мощность – 2500 кВт.
 - 3.2. Категория надёжности электроснабжения: II.
 - 3.3. Номинальный уровень напряжения на границе разграничения балансовой принадлежности - 10 кВ.
 - 3.4. Точки присоединения: четыре:
 - ячейка №30 РУ 10 кВ ПС 110/10/6 кВ Юго-Западная – 3600 кВт (существующая);
 - ячейка №32 РУ 10 кВ ПС 110/10/6 кВ Юго-Западная – 3600 кВт (существующая);
 - контактные соединения проектируемой ЛЭП 10 кВ от линейной ячейки №87 РУ 10 кВ ПС 110/10/6 кВ Юго-Западная – 2500 кВт;
 - контактные соединения проектируемой ЛЭП 10 кВ от линейной ячейки №90 РУ 10 кВ ПС 110/10/6 кВ Юго-Западная – 2500 кВт.
 - 3.5. Мероприятия технических условий заключенного с заявителем договора об осуществлении технологического присоединения, подлежащие выполнению, в том числе необходимость поэтапного ввода в работу строящихся (реконструируемых) объектов электросетевого хозяйства.
 - 3.6. Информация по режимам работы сети, в т.ч. ремонтным, токовые нагрузки в нормальных и ремонтных режимах (летние и зимние), при выполнении реконструкции с заменой проводов.
 - 3.7. Схемы нормального режима ПС и фидеров сети 10 кВ.
 - 3.8. Сведения об установленном оборудовании ПС, РП, ТП.
 - 3.9. Карты уставок РЗА, токи КЗ на шинах питающих центров, данные по емкостным токам замыкания на землю.
- Исходные данные предоставляются Подрядчику после заключения договора в соответствии с отдельным запросом Подрядчика.

4. Требования к проектированию

Проектно-сметная документация

- 4.1. Пояснительная записка.
 - 4.1.1. Привести в текстовой части:
 - реквизиты заключенного договора об осуществлении технологического присоединения и иных документов, на основании которых принято решение о разработке проектно-сметной документации;
 - исходные данные и условия для подготовки проектно-сметной документации;
 - сведения о климатической и географической характеристике района, на территории которого предполагается осуществлять строительство/реконструкцию объекта (ов) распределительной сети 10 кВ. При проектировании учитывать Карты климатического районирования по ветру, гололеду и ветровой нагрузке при гололеде Липецкой области. Предельные значения пролетов воздушных линий, для соответствующих категорий района по ветру и гололеду, определяются по таблицам типовых проектов. Увеличение установленных предельных значений длин пролётов возможно только при специальном обосновании с согласованием с филиалом ПАО «Россети Центр» - «Липецкэнерго»;

- описание вариантов трассы прохождения линейного объекта (в т.ч. с учетом снижения технических потерь и повышения показателей надежности, с учётом анализа перспективного роста нагрузок и обеспечением резерва в целях возможности и доступности подключения новых потребителей) по территории района строительства, обоснование выбранного варианта;

- сведения о проектируемых объектах распределительной сети 10 кВ, в т.ч. для линейного объекта - указание наименования, назначения и месторасположения начального и конечного пунктов линейного объекта, пропускная способность, полоса отвода;

- сведения о земельных участках, изымаемых во временное (на период строительства) и (или) постоянное пользование и категории земель, на которых будет располагаться электросетевой объект;

- сведения о наличии разработанных и согласованных технических условий;

- технико-экономические характеристики проектируемых объектов распределительной сети 10 кВ (категория, протяженность, проектная мощность, пропускная способность и др.);

- обоснование возможности осуществления строительства объекта по этапам строительства с выделением этих этапов;

- сведения об установленном «Узле учета». Текстовая часть пояснительной записки к проектной документации должна содержать отдельный пункт «Узел учета»;

- сведения о примененных инновационных решениях. **Текстовая часть пояснительной записки к проектно-сметной документации должна содержать пункт «Инновационные технологии» с информацией о перечне и стоимости инновационных решений, примененных в рамках проекта.**

- сведения о примененной иностранной (импортной) продукции. Текстовая часть пояснительной записки должна содержать раздел «Применение иностранной (импортной) продукции» с обоснованием применения иностранной (импортной) продукции на основе анализа рынка и формированием перечня иностранного (импортного) оборудования, материалов, систем и технологий, предусмотренных проектной документацией со стоимостью на основании сметного расчета.

4.1.2. Необходимо рассмотреть и разработать различные варианты (с обязательной оценкой экономических показателей и выполнением технико-экономическим обоснованием (ТЭО) по критерию минимума дисконтированных затрат за весь период жизненного цикла проектируемого объекта) технических решений по проектируемому объекту с выполнением обосновывающих расчетов и подготовкой рекомендаций по оптимальным вариантам.

4.1.3. В ТЭО должно быть включено сравнение не менее 2-х технических решений с выводом по приоритетному (рекомендуемому) варианту. При наличии у Подрядчика технических решений, альтернативных указанным с ТЗ (иные компоновочные или конструктивные решения, в т.ч. полученные от заводов-изготовителей), они должны быть рассмотрены в проектной документации.

4.1.4. При этом необходимо произвести предварительный конъюнктурный анализ (не менее 3-х ТКП) по основному оборудованию с выполнением раздела ТЭО предлагаемых технических решений.

4.1.5. При необходимости, определяемой первым заместителем директора – главным инженером филиала, должны быть проведены совещания по рассмотрению проектной

документации с участием Подрядчика и заводов-изготовителей, указанных в ТЭО, а также смежных сетевых организаций, чьи интересы должны быть учтены при разработке ПСД. В данных совещаниях могут принимать участие работники профильных подразделений ИА Общества/УО.

4.1.6. Выполнить отдельным разделом реестр используемого основного оборудования и вторичного оборудования для различных вариантов, рассмотренных в ТЭО. В реестре в обязательном порядке должны быть указаны производитель, марка, тип, наличие положительного заключения аттестационной комиссии ПАО «Россети», наличие в реестрах российской промышленной продукции Минпромторг РФ и Минцифры РФ (при необходимости).

4.1.7. Реестр используемого основного оборудования по выбранному техническому решению должен быть согласован с первым заместителем директора – главным инженером филиала.

4.2. Проект полосы отвода.

4.2.1. Привести в текстовой части

- характеристику земельного участка, предоставленного для размещения объекта капитального строительства;
- обоснование планировочной организации земельного участка;
- расчет размеров земельных участков, необходимых для размещения линейного и площадного объекта электросетевого комплекса;
- мероприятия по установлению границ охранных зон объектов электросетевого хозяйства (нанесение границ охранных зон, внесение сведений о них в ГКН (в т.ч. согласование их с территориальным управлением Федеральной службы по экологическому, технологическому и атомному надзору (Ростехнадзор), соблюдение требований Постановления Правительства РФ от 24.02.2009 № 160 «О порядке установления охранных зон объектов электросетевого хозяйства и особых условий использования земельных участков, расположенных в границах таких зон» (вместе с «Правилами установления охранных зон объектов электросетевого хозяйства и особых условий использования земельных участков, расположенных в границах таких зон»)).

4.2.2. Привести в графической части

- схему расположения земельного участка на кадастровом плане территории, согласованную с собственниками земельных участков и смежными землепользователями, с планом трассы на действующем топоматериале с указанием сведений об углах поворота, длине прямых и криволинейных участков и мест размещения проектируемых объектов электросетевого комплекса, с указанием надземных и подземных коммуникаций, пересекаемых в процессе строительства и попадающих в пятно застройки;
- разрешение на размещение объектов на территории Липецкой области, выдаваемое исполнительным органам государственной власти или органом местного самоуправления, уполномоченным на распоряжение земельными участками, находящимися в государственной или муниципальной собственности, в соответствии с Постановлением Правительства Липецкой области от 01.06.2015 г. №280 и от 04.03.2022 г. №104.

Требования по выбору земельного участка для размещения объекта (ов) капитального строительства:

- при разработке документации осуществлять выбор места размещения объекта, с приоритетным условием нахождения на земельных участках в муниципальной собственности.

- проектирование объектов на земельных участках, правообладателями которых являются физические лица, юридические лица всех форм собственности допускается в исключительных случаях с обязательным согласованием филиала ПАО «Россети Центр» - «Липецкэнерго» и обоснованием отсутствия возможности размещения объектов энергетики на муниципальных землях (при этом, предоставлять сведения о собственниках и правообладателях земельных участков, на которых предполагается размещение объекта капитального строительства, кадастровые выписки о земельных участках, подлежащих выкупу или временному изъятию при строительстве объекта капитального строительства).

4.3. Технологические и конструктивные решения линейного объекта. Искусственные сооружения (при проектировании ЛЭП).

4.3.1. Привести в текстовой части

- сведения об основных электрических характеристиках линейного объекта электросетевого комплекса (КЛ/ВЛ);

- описание и обоснование технических решений, обеспечивающих необходимую прочность, устойчивость объекта капитального строительства в целом, а также отдельных конструктивных элементов (мероприятий по антиобледенению, молниезащите, заземлению, а также мер по защите конструкций от коррозии и др.);

- описание конструктивных элементов кабельной линии (кабельной вставки, в.ч. соединительных и концевых муфт);

- описание и обоснование принятых объемно-планировочных решений объекта капитального строительства;

- описание конструктивных решений в части установки коммутационного оборудования (разъединитель, реклоузер), *в случае если предусмотрено ТУ.*

4.3.2. Привести в графической части

- схема нормального режима ЛЭП 0,4-10 (6) кВ;
- план трассы ЛЭП, профили переходов через инженерные коммуникации.
- чертежи конструктивных решений и отдельных элементов КЛ, кабельных вставок;
- схемы устройства переходов через железные и автомобильные (шоссейные, грунтовые) дороги, а также через водные преграды;
- профили пересечений с инженерными коммуникациями;
- конструктивные чертежи устанавливаемого коммутационного оборудования (разъединитель, реклоузер).

4.4. Проект организации работ по сносу (демонтажу) линейного объекта (включается в состав проектно-сметной документации при необходимости сноса (демонтажа) линейного объекта или его части).

4.5. Проект организации строительства:

- характеристика трассы линейного объекта, района его строительства, описание полосы отвода;

- сведения о размерах земельных участков, временно отводимых на период строительства, обоснование размеров изымаемого земельного участка (если такие размеры не установлены нормами отвода земель для конкретных видов деятельности, или правилами землепользования и застройки, или проектами планировки, межевания территории), при необходимости, изъятия земельного участка, сведения о размере средств, требующихся для возмещения убытков правообладателям земельных участков, в случае их изъятия во временное и (или) постоянное пользование;

- сведения об объемах и трудоемкости основных строительных и монтажных работ по участкам трассы;

- перечень основных видов строительных и монтажных работ, ответственных конструкций, участков сетей инженерно-технического обеспечения, подлежащих освидетельствованию с составлением соответствующих актов приемки перед производством последующих работ и устройством последующих конструкций;

- организационно-технологические схемы, отражающие оптимальную последовательность возведения линейного объекта с указанием технологической последовательности работ.

4.6. Мероприятия по охране окружающей среды.

4.7. Мероприятия по обеспечению пожарной безопасности.

4.8. Мероприятия по обеспечению соблюдения требований энергетической эффективности, в т.ч. по оснащению присоединяемых объектов средствами коммерческого учета электрической энергии, предусмотренные Федеральным законом от 27.12.2018 № 522-ФЗ (при необходимости, при соответствующем обосновании).

4.9. В случае оснащения присоединяемых объектов средствами коммерческого учета электрической энергии, выполнить разработку отдельного раздела проекта «Узел учета электрической энергии». Прибор учета должен удовлетворять требованиям Раздела III Правил предоставления доступа к минимальному набору функции интеллектуальных систем учета электроэнергии (мощности) утвержденными ПП-890 от 19.07.2020 г.»

4.10. Требования к сметной документации

4.10.1. При формировании сметной стоимости строительства (реконструкции) руководствоваться «Методикой определения сметной стоимости строительства, реконструкции, капитального ремонта, сноса объектов капитального строительства, работ по сохранению объектов культурного наследия (памятников истории и культуры) народов Российской Федерации на территории Российской Федерации», утвержденной приказом Минстроя России от 04.08.2020 № 421/пр (в редакции № 1 приказа Минстроя России от 07.07.2022 года № 557/пр, действует с 01.09.2022 года) и действующим законодательством РФ в сфере ценообразования, а также внутренними локальными нормативными актами ПАО «Россети Центр» и ПАО «Россети Центр и Приволжье».

4.10.2. В составе сметной документации в обязательном порядке предусмотреть расчет стоимости по укрупненным нормативам цены типовых технологических решений капитального строительства объектов электроэнергетики в части электросетевого хозяйства, утвержденным приказом Минэнерго России, с обеспечением не превышения стоимости строительства объекта над стоимостью, рассчитанной по УНЦ.

4.10.3. При составлении сметной документации в соответствии с приказом Минстроя РФ №1046/пр от 30.12.2021 (в редакции Приказов №378/пр от 18.05.2022 и №1133/пр от 27.12.2022) использовать базу ФСНБ-2022 с актуальными дополнениями.

4.10.4. Сметная стоимость строительства определяется ресурсно-индексным методом - с использованием сметных норм, сметных цен строительных ресурсов в базисном уровне цен на 01.01.2022г. и одновременным применением информации о сметных ценах, размещенной в ФГИС ЦС, а также индексов изменения сметной стоимости к группам однородных строительных ресурсов и отдельных видов прочих работ и затрат.

4.10.5. При отсутствии во ФГИС ЦС данных о сметных ценах в базисном или в текущем уровне цен на отдельные материальные ресурсы и оборудование, а также сметных нормативов на отдельные виды работ и услуг допускается определение их сметной стоимости по наиболее экономичному варианту, определенному на основании сбора информации о текущих ценах (конъюнктурный анализ). Результаты конъюнктурного анализа оформляются в соответствии с рекомендуемой формой, приведенной в Приложении № 1 к Методике № 421/пр (в редакции № 1 приказа Минстроя России от 07.07.2022 года № 557/пр, действует с 01.09.2022 года).

4.10.6. В электронном виде сметная документация предоставляется в форматах ПО «Гранд-смета» (*.gsf, *.gsfx), универсальном формате (*.xml, *.xmlx). Выходные формы (локальные и объектные сметные расчеты (сметы), Сводный сметный расчет стоимости строительства, Сводка затрат, Конъюнктурный анализ стоимости материалов и оборудования, прочие расчеты) предоставляются в формате MS Excel (*.xls, *.xlsx), пояснительная записка, иные текстовые материалы и титульные листы тома «Сметная документация» - в формате MS Word (*.doc, *.docx).

4.10.7. Затраты на содержание службы заказчика-застройщика определить с учетом требований Методических рекомендаций по расчету норматива затрат на содержание службы заказчика-застройщика. При необходимости включить в сметный расчет затраты на осуществление строительного контроля.

4.10.8. При наличии этапов строительства выполнить отдельные сводные сметные расчеты на каждый этап строительства, с объектными сметами и объединением их в сводку затрат.

4.10.9. Руководствуясь «Методикой определения сметной стоимости строительства, реконструкции, капитального ремонта, сноса объектов капитального строительства, работ по сохранению объектов культурного наследия (памятников истории и культуры) народов Российской Федерации на территории Российской Федерации», утвержденной приказом Минстроя РФ от 04.08.2020 №421/пр, определить непосредственный размер и включить в сводный-сметный расчет объектов строительства затраты по получению исходно-разрешительной документации и оформлению земельно-имущественных отношений, а также прочие и лимитированные затраты.

4.10.10. В случае применения инновационных решений, приведенных в Реестре инновационных технологий ПАО «Россети», выделенная стоимость инноваций должна оформляться Подрядчиком в «Сводной ведомости затрат по применению инновационных технологий» на основе сметных расчетов в разделе проекта «Сметная документация».

4.10.11. В случае применения иностранной (импортной) продукции, выделенная стоимость такой продукции должна оформляться Подрядчиком в «Сводной ведомости затрат по применению иностранной (импортной) продукции» на основе сметных расчетов в разделе проекта «Сметная документация».

4.10.12. В случае оснащения присоединяемых объектов средствами коммерческого учета электрической энергии, предусмотренного Федеральным законом от 27.12.2018 № 522-ФЗ, установка средств учета оформляется отдельной локальной сметой.

4.10.13. В случае применения на объекте основных средств по кодам группировки «Машины и оборудование, включая хозяйственный инвентарь», попадающих под параметры применения Федерального инвестиционного налогового вычета (далее- объекты ОС для ФИНВ)

мероприятия по создаваемым/реконструируемым/модернизируемым объектам ОС для ФИНВ включать отдельной локальной сметой.

4.10.14. В рамках предоставления сметной стоимости объекта в обязательном порядке прикладывать 3 коммерческих предложения на каждый материал, которые объединяет в соответствующие группы материалов (кабельно-проводниковая продукция, железобетонные изделия, линейная арматура, арматура к СИП, силовое оборудование, коммутационные аппараты, стройматериалы, метизы, металлопрокат и так далее). Данные по стоимости материалов и оборудования в коммерческих предложениях необходимо свести в сводный реестр по группам материалов. Коммерческие предложения по одной группе материалов должны содержать полный перечень необходимых материалов по данной группе. В сметном расчете используется та стоимость материалов, которая в сумме составляет наименьшее значение по группе материалов. Данный реестр предоставляется в электронном виде в формате Excel, а также каждый реестр по группе материалов в формате pdf за подписью руководителя проектной организации и печатью. В рамках проведения запроса коммерческих предложений (счетов) по стоимости материалов и оборудования, на основании которых формируется сметная стоимость работ, проектная организация несет ответственность за корректность и актуальность цен в предоставленных коммерческих предложениях (счетах).

4.11. Требования к оформлению ПСД

4.11.1. Оформить предварительное размещение объекта строительства, с согласованием местоположения со всеми землепользователями, отвод земельного участка на период строительства.

4.11.2. Получить ТУ, при пересечении проектируемой трассы ЛЭП инженерных коммуникаций и прохождении в их охранных зонах, у организаций, в ведении которых они находятся, и выполнить проект согласно выданных ТУ.

4.11.3. При выполнении рабочей документации необходимо руководствоваться положениями ГОСТ Р 21.101. Рабочая документация должна включать в себя следующие документы и материалы:

4.11.3.1. Рабочие чертежи, предназначенные для производства строительных и монтажных работ (схемы принципиальные, схемы или таблицы подключения, планы расположения электрооборудования, прокладки электрических сетей и сетей заземления (зануления), кабельный (кабельно-трубный) журнал, ведомость заполнения труб кабелями, разработанные для проектируемого объекта чертежи конструкций и деталей, изготавливаемых в монтажной зоне и т.п.);

4.11.3.2. Ведомости объемов работ (строительно-монтажных и пуско-наладочных). В случае применения на объекте основных средств по кодам группировки «Машины и оборудование, включая хозяйственный инвентарь», попадающих под параметры применения Федерального инвестиционного налогового вычета (далее- объекты ОС для ФИНВ) мероприятия по создаваемым/реконструируемым/модернизируемым объектам ОС для ФИНВ включать в объем работ отдельным разделом.

4.11.3.3. Ссылочные документы: включают ссылки на чертежи типовых конструкций, изделий и узлов ВЛ (указать серии типовых проектов с установочными чертежами опор 0,4-ВЛ 10 (6) кВ, отдельных элементов и узлов опор).

4.11.3.4. Прилагаемые документы:

- типовые проекты на ТП и РП с привязкой к конкретному объекту;

- ГОСТ 21.110, изделий и материалов по ГОСТ 21.110;
- опросные листы;
- перечень радиоэлектронной продукции с указанием кодов ОКПД 2 для каждого наименования, предусматриваемого проектом.

4.11.4. Выполнить заказные спецификации на основное и вторичное электротехническое оборудование, ЗИП, материалы и инструменты согласовав их с Заказчиком.

4.11.5. В спецификации предусмотреть комплектование объекта проектирования информационными и предупреждающими знаками в соответствии с распоряжением ПАО «Россети» от 09.11.2019 года №501р «Об утверждении требований к информационным знакам», распоряжения ПАО «Россети Центр» № ЦА/14/14-р от 03.02.2020, ЗИП и аварийный резерв (при обосновании).

4.11.6. Согласованную Заказчиком и всеми заинтересованными лицами ПСД предоставить в 3 экземплярах на бумажном носителе (в архивном коробе сброшюрованную в тома, сложенными на формат А4 (ГОСТ 2.301), в переплете с прозрачной пластиковой обложкой) и в электронном виде в 2 экземплярах на USB - носителе: один в формате PDF, второй – в редактируемых форматах MS Office, AutoCAD, NanoCAD и др. Кроме того, чертежи принципиальных, монтажных схем РЗА, входящих в состав проектно-сметной документации, предоставлять в электронном виде в формате Microsoft Visio.

4.11.7. Электронная версия документации должна соответствовать ведомости основного комплекта проектно-сметной документации и комплектоваться отдельно по каждому тому. Наименования файлов томов, сшивов чертежей должны соответствовать названию документации, представленной на бумажных носителях.

4.11.8. Не допускается передача проектно-сметной документации в формате PDF с пофайловым разделением страниц.

4.11.9. В проектно-сметной документации должны использоваться утвержденные диспетчерские наименования объектов.

4.11.10. Разработанная ПСД документация является собственностью Заказчика, и передача ее третьим лицам без его согласия запрещается.

4.12. Требования к применяемым техническим решениям и оборудованию

4.12.1. Необходимость применения оборудования импортного производства должна быть обоснована исключительно на основании технико-экономического сравнения с отечественными эквивалентами, с проведенным мониторингом рынка, подтверждающего отсутствие отечественных эквивалентов, а также пройти процедуру согласования Техническим советом Общества, в соответствии с регламентом РГ БП 11/13.

4.12.2. Запретить при проектировании применение (импортного) программного обеспечения и радиоэлектронной продукции для обеспечения критически важной инфраструктуры.

4.12.3. Технические решения проектной документации должны основываться на применении отечественного электротехнического оборудования, радиоэлектронной продукции и программного обеспечения, к которым относятся только те товары, которые включены в реестры Минпромторга России и Минцифры России (Реестр промышленной продукции,

произведенной на территории Российской Федерации, Реестр радиоэлектронной продукции, Единый реестр российских программ для электронных вычислительных машин и баз данных и прочие). Товары, не включенные в приведенные реестры Минпромторга России и Минцифры России, считать иностранными (импортными).

4.12.4. Выбор типов оборудования осуществляется по согласованию с Заказчиком.

4.12.5. При проектировании объектов распределительной сети 0,4 - 6(10) кВ принять основные требования к оборудованию в соответствии с Типовыми техническими заданиями на поставку оборудования ПАО «Россети Центр» и ПАО «Россети Центр и Приволжье», окончательно уточнить на стадии проектирования.

4.12.6. Для российских производителей – наличие положительного заключения МВК, ТУ, или иные документы, подтверждающие соответствие техническим требованиям.

4.12.7. Для импортного оборудования, а также для отечественного оборудования, выпускаемого для других отраслей и ведомств – наличие сертификатов соответствия функциональных и технических показателей оборудования условиям эксплуатации и действующим отраслевым требованиям/

4.12.8. Технические решения проектной документации должны основываться на применении оборудования, материалов и систем, включенных в Перечень оборудования, материалов и систем, допущенных к применению на объектах ПАО «Россети» (размещен на сайте ПАО «Россети» по ссылке <https://rosseti.ru/suppliers/technical-policy/equipment-quality-control/>), в противном случае в проектной документации указать на необходимость обязательного прохождения процедуры аттестации.

4.12.9. В спецификации оборудования, изделий и материалов в столбце «Примечания» должен быть указан номер заключения аттестационной комиссии ПАО «Россети» по оборудованию и материалам, подлежащим аттестации.

4.13. Выбор типов оборудования осуществляется по согласованию с Заказчиком. Марку оборудования, провода, цепной линейной арматуры согласовать с Заказчиком.

4.14. По всем видам оборудования Подрядчик должен предоставить полный комплект технической и эксплуатационной документации на русском языке, подготовленной в соответствии с ГОСТ Р 59853, ГОСТ 34.201, ГОСТ 27300, ГОСТ Р 2.601 по монтажу, наладке, пуску, сдаче в эксплуатацию, обеспечению правильной и безопасной эксплуатации, технического обслуживания поставляемого оборудования.

4.15. Оборудование и материалы должны функционировать в непрерывном режиме круглосуточно в течение установленного срока службы (до списания), который (при условии проведения требуемых технических мероприятий по обслуживанию) должен быть не менее 25 лет.

4.16. Марку оборудования, провода, цепной линейной арматуры согласовать с филиалом.

4.17. Выполнить проверку ТТ в ячейке(-ах) 6-10 кВ ПС, к которым подключены указанные в данном ТЗ объекты нового строительства, на 10 % погрешность с учетом существующей и перспективной мощности.

4.18. Выполнить расчет токов к.з., предусмотреть проверку чувствительности и селективности защит. В случае необходимости справочно представить в проекте предложение о замене оборудования.

4.19. Основные требования к КЛ 6(10) кВ

Напряжение, кВ		6 (10) кВ
Протяженность КЛ, км (ориентировочно)		См. пункт 2.2
Конструктивное исполнение		Трехфазное/однофазное
Сечение жилы, кв. мм		уточнить при проектировании: провести проверочный расчет возможности применения кабеля сечением 185 мм ² ; в случае невозможности применения кабеля с данным сечением, представить альтернативный вариант
Количество КЛ, шт.		уточнить при проектировании
Количество проколов, шт. /протяженность, км (ориентировочно)		См. пункт 2.2
Материал изоляции кабеля 6-10 кВ	Во всех случаях, кроме технологического присоединения потребителей до 150 кВт включительно	уточнить при проектировании
Сечение экрана, кв. мм (для кабеля с изоляцией из СПЭ)		определить проектом
Транспозиция экранов (для кабеля с изоляцией из СПЭ)		определить проектом
Заземление экранов (для кабеля с изоляцией из СПЭ)		Одностороннее/двухстороннее/определить проектом
Пожаробезопасное исполнение КЛ 6-10 кВ		Да
Прокладка КЛ в трубах	Во всех случаях, кроме технологического присоединения потребителей до 150 кВт включительно	уточнить при проектировании Согласно <u>СТО 34.01-2.3.3-037-2020</u> ПАО «Россети» (определить проектом)

При наличии соответствующих требований по пересечению инженерных коммуникаций кабельной линией, полученных от собственников пересекаемых инженерных коммуникаций в ТУ на пересечение, прокладку КЛ 0,4-10(6) кВ в местах пересечения с объектами транспортной и иной инфраструктуры осуществлять согласно ПУЭ, с учетом требований Оперативного указания ПАО «МРСК Центра» № ОУ-01-2013 от 27.08.2014 «О выполнении пересечений КЛ 0,4-10 кВ с объектами транспортной инфраструктуры».

Трубы для прокладки кабелей должны соответствовать СТО 34.01-2.3.3-037-2020 ПАО «Россети» Трубы для прокладки кабельных линий напряжением выше 1 кВ.

Предусмотреть установку предупредительных ж/б пикетов по трассе прохождения КЛ, в т.ч. на углах поворотов КЛ и местах установки соединительных муфт.

Защиту от коммутационных и грозовых перенапряжений выполнить в соответствии с действующим изданием ПУЭ.

При проектировании КЛ выполнить следующие расчеты:

- расчет величины емкостных токов;
- расчет сечения токоведущей жилы по пропускной способности и термической стойкости к токам КЗ;
- проверку по падению напряжения.

При прокладке КЛ 0,4-6,10 кВ предусмотреть:

- защиту в соответствии с ПУЭ;
- требования к трассе кабеля, глубина, толщина песчаной подсыпки, ГНБ в местах переходов через препятствия (дороги, водоемы, коммуникации и пр.), знаки безопасности, пикеты.

Требования к проектированию кабельных линий с изоляцией из сшитого полиэтилена:

- расчет сечения токоведущей жилы по пропускной способности и термической стойкости к токам КЗ;
- расчет сечения экрана КЛ по пропускной способности и термической стойкости к токам КЗ;
- расчет потерь на нагрев экрана;
- метод прокладки КЛ (треугольник);
- выбор способа заземления экранов, выбор ОПН, места их установки определяются необходимостью транспозиции (ОРУ, ВЛ);
- расчет мест монтажа и количества точек транспозиции экранов (при необходимости, при соответствующем обосновании);
- расчет величины сопротивления заземления шкафов транспозиции (при необходимости, при соответствующем обосновании);
- выбор шкафа транспозиции по сечению и марке кабеля

При прокладке КЛ в кабельных сооружениях, при строительстве РП, РТП, ЦРП, КТП должны быть обеспечены Требования по пожарной безопасности кабельных сооружений в соответствии с НТД.

4.20. Основные требования к реклоузеру 10 кВ

Наименование	Параметры
Номинальное напряжение, кВ	10
Наибольшее рабочее напряжение, кВ, не менее	12
Номинальный ток, А, не менее	630
Номинальный ток отключения, кА, не менее	12,5
Ресурс по коммутационной стойкости - при номинальном токе, «ВО», не менее - при номинальном токе отключения, «ВО», не менее	30 000
Собственное время вкл., с, не более	0,07
Собственное время откл., с, не более	0,05
Нормированные коммутационные циклы по ГОСТ Р 52565	О-0,3с-ВО-20с-ВО
Диапазон напряжений оперативного питания от внешних источников переменного тока, В	100...230 (±10%)
Время работоспособного состояния при потере основного питания, ч, не менее	24
Степень защиты оболочки, не менее	IP 54

Климатическое исполнение и категория размещения по ГОСТ15150	У1
Отсутствие необходимости текущих средних и капитальных ремонтов, в том числе периодического технического обслуживания входящих в комплект поставки устройств РЗА, в течение всего срока службы	да
Срок службы, лет, не менее	25
Дополнительные условия/требования	
ТСН 10/0,23 (0,4) кВ, кол-во, шт.	1
Металлоконструкции для установки на ж/б опоре ВЛ 10 кВ с изгибающим моментом от 3 тс*м коммутационного модуля, ТСН и шкафа управления	да
ОПН в комплекте поставки (6 шт.)	да
Релейная защита и автоматика. Функции защиты, выполняемые устройством: <ul style="list-style-type: none"> – токовая защита от междуфазных КЗ; – защита от однофазных замыканий на землю; – направленные токовые защиты с различными значениями уставок в зависимости от направления мощности (для пунктов секционирования с двусторонним питанием); – количество независимых групп уставок – не менее 4; – защита минимального напряжения; – защита от потери питания – защита от обрыва фазы по току обратной последовательности. Функции автоматики, выполняемые устройством: <ul style="list-style-type: none"> – автоматический ввод резервного питания с контролем по напряжению; – автоматическое повторное включение - 3 ступени, с контролем по напряжению, с возможностью запуска ускоренной ступени МТЗ в каждом цикле АПВ; – автоматическая частотная разгрузка; – ведение журнала аварийных и оперативных событий; – измерение электрических величин: фазные токи, фазные напряжения, линейные напряжения, напряжение прямой последовательности, ток прямой последовательности, ток нулевой последовательности, частота, одно и трехфазная полная, активная и реактивная мощность. – ток срабатывания защиты от ОЗЗ – от 1 А. 	да
Требования по телемеханике и связи. Устройство должно обеспечивать интеграцию в систему диспетчерского управления посредством протокола: МЭК 60870-5-101/104-2004 и МЭК 61850.	да
Требования к шкафу управления <ul style="list-style-type: none"> – наличие системы самодиагностики; – индикация на панели управления; – температурный диапазон работы дисплея -40..+55 °С; – наличие встроенного обогрева; – настройка и управления с использованием сервисного ПО через: местное проводное соединение, местный беспроводной канал связи Bluetooth, удаленный беспроводной канал связи GPRS 	да

5. Требования обеспечения безопасности значимых объектов критической информационной инфраструктуры Российской Федерации

5.1. Требования по обеспечению информационной безопасности

Организационные и технические меры защиты информации, реализуемые в рамках подсистемы информационной безопасности, в зависимости от обрабатываемой информации и решаемых задач должны быть направлены на:

- исключение неправомерного доступа к обрабатываемой информации, уничтожения такой информации, ее модифицирования, блокирования, копирования, предоставления и распространения, а также иных неправомерных действий в отношении такой информации;
- исключение воздействия на технические средства обработки информации, в результате которого может быть нарушено и (или) прекращено функционирование системы и обеспечивающих (управляемых, контролируемых) им процессов;
- восстановление функционирования системы, в том числе за счет создания и хранения резервных копий необходимой для этого информации.

Порядок создания подсистемы безопасности, этапность работ, а также разработка технической и рабочей документации должны соответствовать ГОСТ Р 51583 «Защита информации. Порядок создания автоматизированных систем в защищенном исполнении. Общие положения», Положениями Федерального закона от 26.07.2017 № 187-ФЗ «О безопасности критической информационной инфраструктуры Российской Федерации» и соответствующими подзаконным нормативно-правовым актам.

Для обеспечения защиты информации, содержащейся в Системе, должны быть проведены следующие мероприятия:

- категорирование информационной системы в соответствии с требованиями Федерального закона от 26.07.2017 № 187-ФЗ «О безопасности критической информационной инфраструктуры Российской Федерации» и Постановления Правительства РФ от 08.02.2018 № 127 «Об утверждении Правил категорирования объектов критической информационной инфраструктуры Российской Федерации, а также перечня показателей критериев значимости объектов критической информационной инфраструктуры Российской Федерации и их значений»;

- разработка модели угроз и нарушителей безопасности информации в соответствии с Методикой оценки угроз безопасности информации, утвержденной ФСТЭК России 05.02.2021 и БДУ ФСТЭК России;

- разработка частного технического задания на подсистему информационной безопасности с выставлением требований по реализации мер по обеспечению безопасности объекта КИИ в соответствии с Приказом ФСТЭК России от 25.12.2017 № 239 «Об утверждении Требований по обеспечению безопасности значимых объектов критической информационной инфраструктуры Российской Федерации».

5.2. Требования к частному техническому заданию на подсистему информационной безопасности

Частное техническое задание на создание подсистемы информационной безопасности Системы должно использоваться как основной источник требований к обеспечению информационной безопасности на стадии проектирования Системы.

При разработке Частного технического задания на создание подсистемы информационной безопасности Системы и при дальнейшем проектировании и реализации Системы должны быть учтены требования стандартов ПАО «Россети».

В зависимости от категории обрабатываемой информации и актуальных угроз безопасности информации, масштаба потенциальных последствий нарушения или прегрешения функционирования Системы, а также разглашения обрабатываемой им информации в ЧТЗ должны быть реализованы следующие организационные и технические меры:

- идентификация и аутентификация (ИАФ);
- управление доступом (УПД);
- ограничение программной среды (ОПС);
- защита машинных носителей информации (ЗНИ);
- аудит безопасности (АУД);
- антивирусная защита (АВЗ);
- предотвращение вторжений (компьютерных атак) (СОВ);
- обеспечение целостности (ОЦЛ);
- обеспечение доступности (ОДТ);
- защита технических средств и систем (ЗТС);
- защита информационной (автоматизированной) системы и ее компонентов (ЗИС);
- планирование мероприятий по обеспечению безопасности (ПЛН);
- управление конфигурацией (УКФ);
- управление обновлениями программного обеспечения (ОПО);
- реагирование на инциденты информационной безопасности (ИНЦ);
- обеспечение действий в нештатных ситуациях (ДНС);
- информирование и обучение персонала (ИПО).

В ЧТЗ на подсистему защиты информации должна быть отражена необходимость разработки пакета документов:

- Пояснительная записка на подсистему информационной безопасности;
- Спецификация технических решений подсистемы информационной безопасности;
- Техническое задание на реализацию подсистемы информационной безопасности.

6. Сроки выполнения работ

Сроки выполнения работ: начало – с даты подписания договора, окончание - в течение 2-х месяцев с даты подписания договора.

Проектные работы выполняются в соответствии с согласованным с Заказчиком графиком выполнения работ, который разрабатывается на этапе заключения договора.

7. Меры по предоставлению национального режима.

Основание: постановление Правительства Российской Федерации от 23.12.2024 № 1875 «О МЕРАХ ПО ПРЕДОСТАВЛЕНИЮ НАЦИОНАЛЬНОГО РЕЖИМА ПРИ ОСУЩЕСТВЛЕНИИ ЗАКУПОК ТОВАРОВ, РАБОТ, УСЛУГ ДЛЯ ОБЕСПЕЧЕНИЯ ГОСУДАРСТВЕННЫХ И МУНИЦИПАЛЬНЫХ НУЖД, ЗАКУПОК ТОВАРОВ, РАБОТ, УСЛУГ ОТДЕЛЬНЫМИ ВИДАМИ ЮРИДИЧЕСКИХ ЛИЦ».

№ п.п	Предоставление национального режима в соответствии с ПП 1875 от 23.12.2024.	
	ОКПД 2	Мера применения национального режима (запрет, ограничение, преимущество)
1	71.12.13.000	Не применяется


8. Основные нормативно-технические документы, определяющие требования к проектированию

- Градостроительный кодекс РФ;
- Земельный кодекс РФ;
- Лесной кодекс РФ;
- ПУЭ (действующее издание);
- ПТЭ (действующее издание);
- Федеральный закон Российской Федерации от 12.07.2017 № 187-ФЗ «О безопасности критической информационной инфраструктуры Российской Федерации»;
- Постановление правительства Российской Федерации от 08.02.2018 № 127 «Об утверждении Правил категорирования объектов критической информационной инфраструктуры Российской Федерации, а также перечня показателей критериев значимости объектов критической информационной инфраструктуры Российской Федерации и их значений»;
- Приказ ФСТЭК России от 25.12.2017 № 239 «Об утверждении Требований по обеспечению безопасности значимых объектов критической информационной инфраструктуры Российской Федерации»;
- ГОСТ Р 51583 «Защита информации. Порядок создания автоматизированных систем в защищенном исполнении. Общие положения»;
- Постановление правительства Российской Федерации № 87 от 16 февраля 2008 г. «О составе разделов проектной документации и требованиях к их содержанию»;
- Постановление Правительства РФ от 11.08.2003 № 486 «Об утверждении Правил определения размеров земельных участков для размещения воздушных линий электропередачи и опор линий связи, обслуживающих электрические сети»;
- Постановление Правительства РФ от 24.02.2009 № 160 «О порядке установления границ охранных зон объектов электросетевого хозяйства и особых условиях использования земельных участков, расположенных в границах таких зон», с последующими изменениями;
- Постановление Правительства РФ от 03.12.2014 N 1300 «Об утверждении перечня видов объектов, размещение которых может осуществляться на землях или земельных участках, находящихся в государственной или муниципальной собственности, без предоставления земельных участков и установления сервитутов»;
- Положение ПАО «Россети» «О единой технической политике в электросетевом комплексе»;
- Концепция цифровизации сетей на 2018-2030 гг. ПАО «Россети»;
- СТО 34.01-21.1-001-2017 «Распределительные электрические сети напряжением 0,4-110 кВ. Требования к технологическому проектированию»;
- СТО 34.01-21-005-2019 «Цифровая электрическая сеть. Требования к проектированию цифровых распределительных электрических сетей 0,4-220 кВ»;
- СТО 56947007-29.240.02.001-2008 «Методические указания по защите распределительных сетей напряжением 0,4-10 кВ от грозовых перенапряжений»;
- СТО 34.01-2.2-033-2017 «Линейное коммутационное оборудование 6-35 кВ – секционирующие пункты (реклоузеры). Том 1.2. Секционирующие пункты (реклоузеры)»;
- СТО 56947007-29.240.02.001-2008 «Методические указания по защите распределительных сетей напряжением 0,4-10 кВ от грозовых перенапряжений»;
- СТО 34.01-2.3.3-037-2020 ПАО «Россети» Трубы для прокладки кабельных линий напряжением выше 1 кВ;
- РД 153-34.0-20.527-98 «Руководящие указания по расчету токов короткого замыкания и выбору электрооборудования»;
- Технические требования к компонентам цифровой сети ПАО «Россети»;


- Нормы отвода земель для электрических сетей напряжением 0,38-750 кВ, № 14278. Утверждены Минтопэнерго 20.05.1994 г.;
- Руководство по изысканиям трасс и площадок для электросетевых объектов напряжением 0,4-20 кВ;
- ГОСТ Р 21.101. Система проектной документации для строительства. Основные требования к проектной и рабочей документации;
- Методические указания ПАО «МРСК Центра» по установке индикаторов короткого замыкания на воздушных линиях электропередач в сетях 6-10 кВ, МИ БП 11/06-01/2020;
- Методические указания «Требования к зданиям и сооружениям объектов электрических сетей при выполнении работ по реконструкции и новому строительству ПАО «Россети Центр» и ПАО «Россети Центр и Приволжье» МУ ЦА БП 19/08-01/2023;
- Положение об управлении фирменным стилем ПАО «Россети Центр» / ПАО «Россети Центр и Приволжье»;
- Методические указания «Порядок ведения исполнительной и формирования приемо-сдаточной документации на объектах электросетевого комплекса ПАО «Россети Центр» и ПАО «Россети Центр и Приволжье» МУ ЦА БП 19/10-01/2023.
- Регламент «Реализация инвестиционных проектов ПАО «Россети Центр» и ПАО «Россети Центр и Приволжье» в части выполнения проектно-изыскательских работ, оформления исходно-разрешительной документации и производства строительно-монтажных работ» РГ ЦА БП 19/05-05/2023;
- Методические Указания «Организация и осуществление входного контроля продукции для строительства и реконструкции объектов электросетевого комплекса ПАО «Россети Центр» и ПАО «Россети Центр и Приволжье» МУ ЦА БП 19/09-065/2024;

Данный список НТД не является полным и окончательным. При проектировании необходимо руководствоваться последними редакциями документов, действующих на момент разработки документации, в т.ч. включенными в Единый реестр нормативно-технических документов группы компаний «Россети» по обеспечению надежности и безопасности объектов электросетевого хозяйства, утвержденном приказом ПАО «Россети» от 29.02.2024 № 89 с актуальными изменениями, размещённого на сайте ПАО «Россети».

Начальник управления
технологического развития и цифровизации



О.А. Серёдкин



Заявитель

Планируемая КЛ-10 кв ГНБ

Планируемая КЛ-10 кв
Траншея

П/С Юго-Западная

